

DŌBUTSU SHŌGI

IN THE GREENWOOD

-LET'S CATCH THE LION 9x9-

COME SI GIOCA

- Decidete chi inizia per primo e fate a turno.
- Se spostate il vostro pezzo in una casella contenente il pezzo del vostro avversario, potete catturarlo e tenerlo sul lato della scacchiera. In un turno futuro, potete rimetterlo su una casella adatta come vostro pezzo. (Questo si chiama "paracadutaggio").
- Potete promuovere il vostro pezzo quando entra nella zona di promozione, le tre file più lontane. (Non viene promosso quando lo mettete semplicemente nella zona di promozione.)
- Girate il pezzo per mostrare la promozione.
- I pezzi si muovono in modo diverso quando vengono promossi.
- Vincete la partita quando catturate il Leone del vostro avversario.

MODI PER MUOVERE I PEZZI

I cerchi rossi mostrano in quale direzione i pezzi possono muoversi, secondo un numero di caselle. Ogni pezzo si muove diversamente.

PROMOZIONE

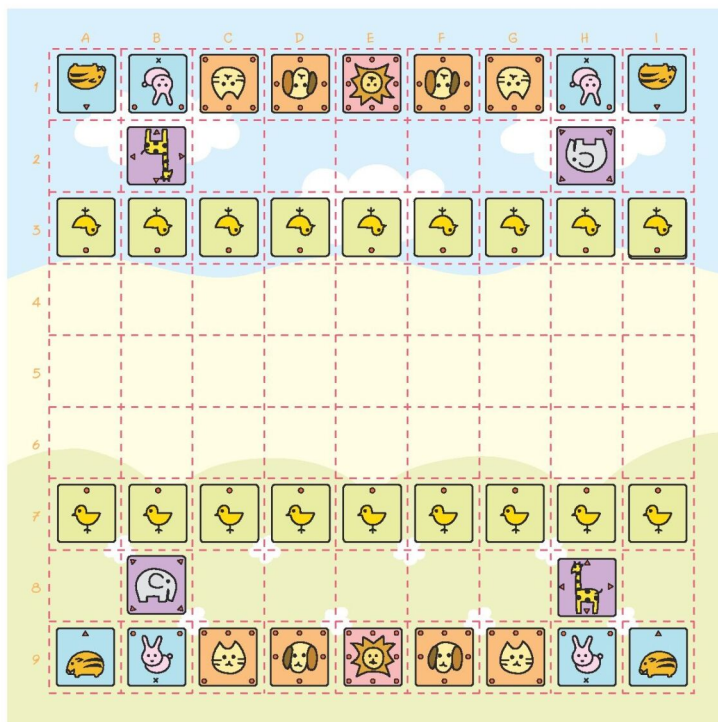
- Potete promuovere un pezzo quando:
- A. Lo spostate nella zona di promozione.
- B. Spostate il pezzo lasciato cadere dentro o fuori dalla zona di promozione.

MOSSE ILLEGALI


- Non puoi posizionare due Pulcini in una fila.
- Non puoi posizionare un pezzo su una casella, se non c'è modo di muoversi legalmente.

-Traduzione in italiano
Federazione Italiana di Shogi
www.federazioneitalianadishogi.it


-Illustrazione Maiko Fujita
<http://piccodesign.jp>



Posizioni di partenza




Oro
Cane



Re
Leone



Argento
Gatto




Alfiere
Elefante




Torre
Giraffa




Lancia
Cinghiale



Pedone
Pulcino



Cavallo
Coniglio



Pollo
promosso



Elefante
promosso



Giraffa
promossa



Gatto
promosso



Coniglio
promosso



Cinghiale
promosso